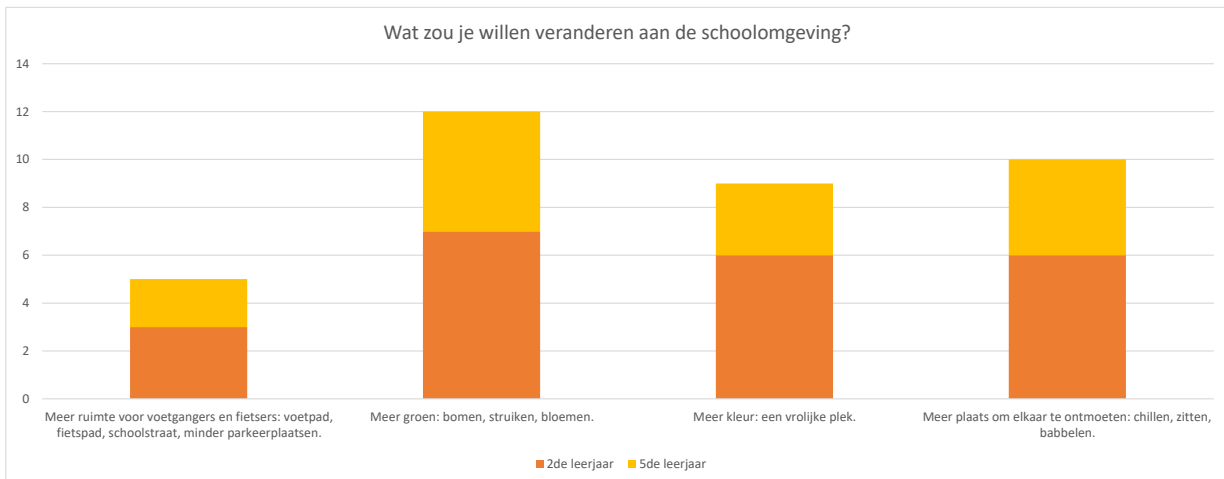



School-straten 't Dreefke: bevraging 2de en 5de leerjaar

Interviews door Sara en Veronique op 18/09/2020




Als jij twee zaken zou mogen veranderen aan de schoolomgeving, wat zou je dan kiezen?	2de leerjaar	5de leerjaar
Meer ruimte voor voetgangers en fietsers: voetpad, fietspad, schoolstraat, minder parkeerplaatsen.	3	2
Meer groen: bomen, struiken, bloemen.	7	5
Meer kleur: een vrolijke plek.	6	3
Meer plaats om elkaar te ontmoeten: chillen, zitten, babbelen.	6	4

Hoe kunnen we aan de school meer ruimte maken voor fietsers en voetgangers?	2de leerjaar	5de leerjaar
Meer voetpaden en fietspaden	zie tekeningen	3
Begin en einde van de schoolstraat afzetten tijdens het naar school komen en terug naar huis gaan		1
Een beetje meer speelplaats		1
Nog een speeltuin erbij in Meersel-Dreef		1
Plaats maken voor fietsers en voetgangers bij de parkeerplaatsen voor de juffen en meesters.		1
Het is hier al veilig, er is genoeg plaats		2





Heb jij zelf een idee hoe we in de straat van de school meer plaats kunnen maken voor fietsers en voetgangers? Schrijf je idee op. Tekenen mag ook. Als je meer plaats nodig hebt, gebruik dan de achterkant van dit blad.





Meer groen: bomen, struiken, bloemen.



Meer kleur zodat het een vrolijke schoolomgeving wordt.



Meer plaats om elkaar te ontmoeten: even chillen, zitten, babbelen.

VRAAG 2

Heb jij zelf een idee hoe we in de straat van de school meer plaats kunnen maken voor fietsers en voetgangers? Schrijf je idee op. Tekenen mag ook. Als je meer plaats nodig hebt, gebruik dan de achterkant van dit blad.

